



ENERO 2019

Ministerio
de Economía

EVOLUCION DE LA COPARTICIPACION A LOS MUNICIPIOS Y COMUNAS DE LA PROVINCIA

Secretaría de Finanzas e Ingresos Públicos

Secretaría de Hacienda

Compilación y redacción Dirección General de Ingresos Públicos.

EVOLUCION MENSUAL DE LA COPARTICIPACION IMPOSITIVA Y COMPARATIVO CON AÑOS ANTERIORES

El presente análisis expone las coparticipaciones por tributos nacionales y provinciales a los Municipios y Comunas de la Provincia con una periodicidad mensual, efectuando comparativos con iguales períodos de años anteriores.

Para llegar a conocer los valores nominales transferidos se hizo necesario considerar no sólo los importes transferidos automáticamente por el Nuevo Banco de Santa Fe S.A. (coparticipación directa), sino también los que se efectúan a través de la Tesorería General de la Provincia (coparticipación indirecta). La fuente de información deviene de la Administración Provincial de Impuestos, de la Contaduría General de la Provincia y del Ministerio de Gobierno y Reforma del Estado.

Pertencen al mismo grupo (coparticipación directa) los Impuestos al Patrimonio (Inmobiliario) y la Patente Única sobre Vehículos (anteriormente denominada Patente Única de Vehículos Automotores). Por su parte, los indirectos son los Impuestos a los Ingresos Brutos y los Federales.

- Desde el mes de junio de 2008 se incorporan los aportes no reintegrables efectuados por la Provincia para compensar la afectación del Régimen Federal, dispuesta por Ley N° 26.075 para el financiamiento educativo. Los importes que se consignan en los meses de enero de los años 2011 y 2014 corresponden a la última cuota del año anterior y que fue transferida a los Municipios y Comunas al año siguiente. Ello es así porque se adopta el criterio de lo percibido y no lo devengado en la exposición de esta transferencia. En noviembre 2015 se dicta el Decreto N° 3.975/15, estableciendo una asignación destinada a Municipios y Comunas en el marco del Art.19 de la Ley N° 27.008. A partir de Enero del 2016 se muestran las asignaciones que se les transfieren a los Municipios y Comunas, según lo establece el Decreto antes mencionado.

- A partir del mes de mayo del ejercicio 2009 se incorpora a las remesas, el Fondo Federal Solidario producto de la participación que le corresponde a la Provincia del fondo sojero. La transferencia del mismo, se realiza en forma quincenal, habiendo cumplimentado cada localidad con los requisitos solicitados para la misma, de acuerdo a los porcentajes adjudicados a cada una de ellas por la normativa vigente. La fuente de esta información es la Dirección General de Administración del Ministerio de Gobierno y Reforma del Estado. Para su acceso [ingrese aquí *](#)

A través del Decreto N° 836/2018 se estableció el Programa de Asistencia Financiera a Provincias y Municipios, que tiene por objeto asistir financieramente a las provincias que hayan aprobado el Consenso Fiscal suscrito el 16 de noviembre de 2017. El 50 por ciento recibido por la provincia se destinará a sus Municipios y Comunas, aplicando el régimen de participación municipal para su distribución. La fuente de esta información es la Dirección General de Administración del Ministerio de Gobierno y Reforma del Estado. Para su acceso [ingrese aquí*](#)

- A partir del mes de febrero de 2017 se coparticipa a Municipios y Comunas los recursos provinciales de la Ley N° 13.582 en cumplimiento del Art. 11 de la misma; como así también a partir del mes de junio de 2017 se coparticipa lo que establece la Ley Provincial N° 13.618 – Art. 56 – Decreto N° 1.450/17. En lo referente a este último concepto el ingreso y posterior transferencia de enero 2018 pertenecen a diciembre 2017.

- A partir del mes de mayo de 2018 se incorpora lo transferido a los Municipios y Comunas correspondiente a la Compensación Nación-Provincia según lo establece el Decreto N° 457/18 en su Art.1.

Los valores incluidos en esta serie obedecen a cifras provisorias emanadas de las tres fuentes citadas que pueden tener ajustes durante o al cierre del ejercicio como consecuencia de conocer las cifras definitivas de cada uno de los impuestos coparticipados. Las mismas son expresadas en pesos.

La información se presenta a través de dos esquemas:

El primero muestra las transferencias nominales del mes y de los períodos mensuales transcurridos del año en consideración y su comparativo con igual período de los tres ejercicios anteriores, desagregando por impuesto coparticipado la situación de las Municipalidades de primera categoría (Rosario y Santa Fe), las de segunda categoría y las Comunas, estos dos últimos agrupamientos por valores totales.

El segundo análisis presenta las transferencias nominales del mes y de los períodos mensuales transcurridos del año en consideración y su comparativo con igual período de los tres ejercicios anteriores, desagregando por impuesto la evolución departamental de las coparticipaciones nominales.

Se destaca que en las series mencionadas se producen los siguientes cambios:

- A partir del mes de enero de 2014 y como consecuencia de adquirir la Comuna de San José del Rincón el rango de municipio de segunda categoría, se produce una distorsión en el comparativo por categorías con los ejercicios anteriores en estos dos niveles de instituciones.
- A partir del mes de enero de 2015 se incorpora como Comuna a Colonia Teresa, dentro de la actual jurisdicción de la Municipalidad de San Javier Departamento San Javier. (Ley N° 13.386)
- A partir del mes de febrero de 2017 se coparticipa a Municipios y Comunas los recursos provinciales de la Ley N° 13.582 en cumplimiento del Art. 11 de la misma.
- A partir del mes de enero de 2018 y como consecuencia de adquirir las Comunas de Florencia, San Guillermo, Suardi y Romang el rango de municipios de segunda categoría, se produce una distorsión en el comparativo por categorías con los ejercicios anteriores en estos dos niveles de instituciones.
- A la Comuna de Fortín Olmos – Departamento Vera – se le transfirió remesas del Fondo de Financiamiento Educativo según Decretos 3975-15, 4021-16 y 3540-17 en fecha 18 de enero de 2019.

DIRECCIÓN GENERAL DE INGRESOS PÚBLICOS

PROVINCIA DE SANTA FE
 COPARTICIPACION MENSUAL A MUNICIPIOS Y COMUNAS - BASE TRANSFERENCIAS
 Comparativo Ejercicios 2016 al 2019 - Al mes de enero
 Cifras en valores corrientes

IMPUESTOS COPARTICIPADOS	2016	2017	2018	2019	Variación Absoluta			Variación Relativa		
					2019-2016	2019-2017	2019-2018	2019-2016	2019-2017	2019-2018
Ingresos Brutos	208.918.458,41	319.989.004,76	377.513.847,06	561.260.430,38	352.341.971,97	241.271.425,62	183.746.583,32	168,65	75,40	48,67
Municipalidades de 1ª Categoría	90.002.084,48	137.653.034,72	160.468.936,22	238.573.670,68	148.571.586,20	100.920.635,96	78.104.734,46	165,08	73,32	48,67
Rosario	65.738.412,26	100.627.048,35	117.103.269,91	174.100.717,62	108.362.305,36	73.473.669,27	56.997.447,71	164,84	73,02	48,67
Municipalidades de 2ª Categoría	76.004.536,16	116.610.249,34	139.503.589,82	207.403.901,74	131.399.365,58	90.793.652,40	67.900.311,92	172,88	77,86	48,67
Comunas	42.911.837,77	65.725.720,70	77.541.321,02	115.282.857,96	72.371.020,19	49.557.137,26	37.741.536,94	168,65	75,40	48,67
Régimen Federal	428.220.850,91	516.253.776,25	776.651.939,01	948.612.359,89	520.391.508,98	432.358.583,64	171.960.420,88	121,52	83,75	22,14
Municipalidades de 1ª Categoría	184.477.568,38	222.082.315,11	330.123.640,16	403.224.457,85	218.746.889,47	181.142.142,74	73.094.817,69	118,58	81,57	22,14
Rosario	134.744.239,69	162.346.496,07	240.914.293,25	294.255.720,98	159.511.481,29	131.909.224,91	53.341.427,73	118,38	81,25	22,14
Santa Fe	49.733.328,69	59.735.819,04	89.215.346,91	108.968.736,87	59.235.408,18	49.232.917,83	19.753.389,96	119,11	82,42	22,14
Municipalidades de 2ª Categoría	155.786.747,66	188.132.969,13	286.998.038,28	350.542.981,59	194.756.233,93	162.410.012,46	63.544.943,31	125,01	86,33	22,14
Comunas	87.956.534,87	106.038.492,01	159.524.260,57	194.844.920,45	106.888.385,58	88.806.428,44	35.320.659,88	121,52	83,75	22,14
Inmobiliario	37.633.080,36	70.766.068,47	66.418.837,57	95.663.843,96	58.030.763,60	24.897.775,49	29.245.006,39	154,20	35,18	44,03
Municipalidades de 1ª Categoría	12.608.143,28	24.197.098,66	22.680.419,08	32.379.296,70	19.771.153,42	8.182.198,04	9.698.877,62	156,81	33,81	42,76
Rosario	9.806.341,64	18.777.394,37	17.635.303,97	25.991.215,18	16.184.873,54	7.213.820,81	8.355.911,21	165,04	38,42	47,38
Santa Fe	2.801.801,64	5.419.704,29	5.045.115,11	6.388.081,52	3.586.279,88	968.377,23	1.342.966,41	128,00	17,87	26,62
Municipalidades de 2ª Categoría	12.040.685,18	22.858.197,32	21.641.269,85	30.992.299,01	18.951.613,83	8.134.101,69	9.351.029,16	157,40	35,59	43,21
Comunas	12.984.251,90	23.710.772,49	22.097.148,64	32.292.248,25	19.307.996,35	8.581.475,76	10.195.099,61	148,70	36,19	46,14
Patente Única de Vehículos	87.061.461,99	155.563.472,71	221.835.880,06	240.779.266,23	153.717.804,24	85.215.793,52	18.943.386,17	176,56	54,78	8,54
Municipalidades de 1ª Categoría	34.572.821,30	62.668.513,04	86.025.955,90	93.894.211,04	59.321.389,74	31.225.698,00	7.868.255,14	171,58	49,83	9,15
Rosario	25.882.221,31	46.113.727,03	62.615.986,78	70.456.829,46	44.574.608,15	24.343.102,43	7.840.842,68	172,22	52,79	12,52
Santa Fe	8.690.599,99	16.554.786,01	23.409.969,12	23.437.381,58	14.746.781,59	6.882.595,57	27.412,46	169,69	41,57	0,12
Municipalidades de 2ª Categoría	35.866.383,67	63.502.506,40	93.448.912,16	98.354.232,02	62.487.848,35	34.851.725,62	4.905.319,86	174,22	54,88	5,25
Comunas	16.622.257,02	29.392.453,27	42.361.012,00	48.530.823,17	31.908.566,15	19.138.369,90	6.169.811,17	191,96	65,11	14,56
Transferencia por el pagado por Ley Provincial Nº 13.618-Art.56-Decreto Nº1.450/17	0,00	0,00	10.749.176,55	0,00	0,00	0,00	-10.749.176,55			-100,00
Municipalidades de 1ª Categoría	0,00	0,00	4.569.127,55	0,00	0,00	0,00	-4.569.127,55			-100,00
Rosario	0,00	0,00	3.334.351,12	0,00	0,00	0,00	-3.334.351,12			-100,00
Santa Fe	0,00	0,00	1.234.776,43	0,00	0,00	0,00	-1.234.776,43			-100,00
Municipalidades de 2ª Categoría	0,00	0,00	3.972.168,77	0,00	0,00	0,00	-3.972.168,77			-100,00
Comunas	0,00	0,00	2.207.880,23	0,00	0,00	0,00	-2.207.880,23			-100,00
Financiamiento Educativo	14.233.936,14	39.270.025,22	57.765.330,40	2.153.281,33	-12.080.654,81	-37.116.743,89	-55.612.049,07	-84,87	-94,52	-96,27
Municipalidades de 1ª Categoría	3.580.077,66	15.177.460,47	22.563.129,39	0,00	-3.580.077,66	-15.177.460,47	-22.563.129,39	-100,00	-100,00	-100,00
Rosario	0,00	11.162.303,10	16.621.969,13	0,00	0,00	-11.162.303,10	-16.621.969,13	-100,00	-100,00	-100,00
Santa Fe	3.580.077,66	4.015.157,37	5.941.160,26	0,00	-3.580.077,66	-4.015.157,37	-5.941.160,26	-100,00	-100,00	-100,00
Municipalidades de 2ª Categoría	6.973.427,78	12.230.834,56	18.807.487,00	2.153.281,33	-4.820.146,45	-10.077.553,23	-16.654.205,67	-69,12	-82,39	-88,55
Comunas	3.680.430,70	11.861.730,19	16.394.714,01	0,00	-3.680.430,70	-11.861.730,19	-16.394.714,01	-100,00	-100,00	-100,00
Compensación Nación-Provincia - Decreto Nº 457/18	0,00	0,00	0,00	16.023.866,95	16.023.866,95	16.023.866,95	16.023.866,95			
Municipalidades de 1ª Categoría	0,00	0,00	0,00	6.811.227,95	6.811.227,95	6.811.227,95	6.811.227,95			
Rosario	0,00	0,00	0,00	4.970.538,75	4.970.538,75	4.970.538,75	4.970.538,75			
Santa Fe	0,00	0,00	0,00	1.840.689,20	1.840.689,20	1.840.689,20	1.840.689,20			
Municipalidades de 2ª Categoría	0,00	0,00	0,00	5.921.337,61	5.921.337,61	5.921.337,61	5.921.337,61			
Comunas	0,00	0,00	0,00	3.291.301,39	3.291.301,39	3.291.301,39	3.291.301,39			
Total	776.067.787,81	1.101.842.347,41	1.510.935.010,65	1.864.493.048,74	1.088.425.260,93	762.650.701,33	353.558.038,09	140,25	69,22	23,40
Municipalidades de 1ª Categoría	325.240.695,10	461.778.422,00	626.437.208,30	774.882.864,22	449.642.169,12	313.104.442,22	148.445.655,92	138,25	67,80	23,70
Rosario	236.171.214,90	339.026.968,92	458.225.174,16	569.775.021,99	333.603.807,09	230.748.053,07	111.549.847,83	141,26	68,06	24,34
Santa Fe	89.069.480,20	122.751.453,08	168.212.034,14	205.107.842,23	116.038.362,03	82.356.389,15	36.895.808,09	130,28	67,09	21,93
Municipalidades de 2ª Categoría	286.671.780,45	403.334.756,75	564.371.465,88	695.368.033,30	408.696.252,85	292.032.276,55	130.996.567,42	142,57	72,40	23,21
Comunas	164.155.312,26	236.729.168,66	320.126.336,47	394.242.151,22	230.086.838,96	157.512.982,56	74.115.814,75	140,16	66,54	23,15

Fuente:
 * Impuestos de Transferencias Automáticas y no Automáticas: Módulo de Consultas de Municipalidades y Comunas - Sectorial de Informática - Mtrio.de Economía
 * Financiamiento Educativo: Ministerio de Gobierno y Reforma del Estado

PROVINCIA DE SANTA FE
COPARTICIPACION MENSUAL A MUNICIPIOS Y COMUNAS
Transferencias totales
Año 2019

CATEGORIAS	ENERO	ACUMULADO
<i>Municipalidades de 1º Categoría</i>	774.882.864,22	774.882.864,22
* Rosario	569.775.021,99	569.775.021,99
* Santa Fe	205.107.842,23	205.107.842,23
<i>Municipalidades de 2º Categoría</i>	695.368.033,30	695.368.033,30
<i>Comunas</i>	394.242.151,22	394.242.151,22
TOTAL	1.864.493.048,74	1.864.493.048,74

Fuente:

* Impuestos de Transferencias Automáticas y no Automáticas:
Módulo de Consultas de Municipalidades y Comunas - Sectorial de
Informática - Mrio.de Economía

* Financiamiento Educativo: Ministerio de Gobierno y Reforma del
Estado.

DIRECCION GENERAL DE INGRESOS PÚBLICOS

PROVINCIA DE SANTA FE
COPARTICIPACION MENSUAL A MUNICIPIOS Y COMUNAS
Transferencia de Impuesto Inmobiliario
Año 2019

CATEGORIAS	ENERO	ACUMULADO
<i>Municipalidades de 1º Categoría</i>	32.379.296,70	32.379.296,70
* Rosario	25.991.215,18	25.991.215,18
* Santa Fe	6.388.081,52	6.388.081,52
<i>Municipalidades de 2º Categoría</i>	30.992.299,01	30.992.299,01
<i>Comunas</i>	32.292.248,25	32.292.248,25
TOTAL	95.663.843,96	95.663.843,96

Fuente:

* Impuestos de Transferencias Automáticas y no Automáticas:
Módulo de Consultas de Municipalidades y Comunas - Sectorial de
Informática - Mrio.de Economía

* Financiamiento Educativo: Ministerio de Gobierno y Reforma del
Estado.

DIRECCION GENERAL DE INGRESOS PÚBLICOS

PROVINCIA DE SANTA FE
COPARTICIPACION MENSUAL A MUNICIPIOS Y COMUNAS
Transferencia de Impuesto de Patente Única sobre Vehículos
Año 2019

CATEGORIAS	ENERO	ACUMULADO
<i>Municipalidades de 1º Categoría</i>	93.894.211,04	93.894.211,04
* Rosario	70.456.829,46	70.456.829,46
* Santa Fe	23.437.381,58	23.437.381,58
<i>Municipalidades de 2º Categoría</i>	98.354.232,02	98.354.232,02
<i>Comunas</i>	48.530.823,17	48.530.823,17
TOTAL	240.779.266,23	240.779.266,23

Fuente:

* Impuestos de Transferencias Automáticas y no Automáticas:
Módulo de Consultas de Municipalidades y Comunas - Sectorial de
Informática - Mrio.de Economía

* Financiamiento Educativo: Ministerio de Gobierno y Reforma del
Estado.

PROVINCIA DE SANTA FE
COPARTICIPACION MENSUAL A MUNICIPIOS Y COMUNAS
Transferencia de Impuesto a los Ingresos Brutos
Año 2019

CATEGORIAS	ENERO	ACUMULADO
<i>Municipalidades de 1º Categoría</i>	238.573.670,68	238.573.670,68
* Rosario	174.100.717,62	174.100.717,62
* Santa Fe	64.472.953,06	64.472.953,06
<i>Municipalidades de 2º Categoría</i>	207.403.901,74	207.403.901,74
<i>Comunas</i>	115.282.857,96	115.282.857,96
TOTAL	561.260.430,38	561.260.430,38

Fuente:

* Impuestos de Transferencias Automáticas y no Automáticas:
Módulo de Consultas de Municipalidades y Comunas - Sectorial de
Informática - Mrio.de Economía

* Financiamiento Educativo: Ministerio de Gobierno y Reforma del
Estado.

DIRECCION GENERAL DE INGRESOS PÚBLICOS

PROVINCIA DE SANTA FE
COPARTICIPACION MENSUAL A MUNICIPIOS Y COMUNAS
Transferencia de Impuestos del Régimen Federal
Año 2019

CATEGORIAS	ENERO	ACUMULADO
<i>Municipalidades de 1º Categoría</i>	403.224.457,85	403.224.457,85
* Rosario	294.255.720,98	294.255.720,98
* Santa Fe	108.968.736,87	108.968.736,87
<i>Municipalidades de 2º Categoría</i>	350.542.981,59	350.542.981,59
<i>Comunas</i>	194.844.920,45	194.844.920,45
TOTAL	948.612.359,89	948.612.359,89

Fuente:

* Impuestos de Transferencias Automáticas y no Automáticas:
Módulo de Consultas de Municipalidades y Comunas - Sectorial de
Informática - Mrio.de Economía

* Financiamiento Educativo: Ministerio de Gobierno y Reforma del
Estado.

PROVINCIA DE SANTA FE
COPARTICIPACION MENSUAL A MUNICIPIOS Y COMUNAS
Financiamiento Educativo
Año 2019

CATEGORIAS	ENERO	ACUMULADO
<i>Municipalidades de 1º Categoría</i>	0,00	0,00
* Rosario	0,00	0,00
* Santa Fe	0,00	0,00
<i>Municipalidades de 2º Categoría</i>	2.153.281,33	2.153.281,33
<i>Comunas</i>	0,00	0,00
TOTAL	2.153.281,33	2.153.281,33

Fuente:

* Impuestos de Transferencias Automáticas y no Automáticas:
Módulo de Consultas de Municipalidades y Comunas - Sectorial de
Informática - Mrio.de Economía

* Financiamiento Educativo: Ministerio de Gobierno y Reforma del
Estado.

DIRECCION GENERAL DE INGRESOS PÚBLICOS

PROVINCIA DE SANTA FE
COPARTICIPACION MENSUAL A MUNICIPIOS Y COMUNAS
Compensación Nación-Provincia Decreto N° 457/18
Año 2019

CATEGORIAS	ENERO	ACUMULADO
<i>Municipalidades de 1º Categoría</i>	6.811.227,95	6.811.227,95
* Rosario	4.970.538,75	4.970.538,75
* Santa Fe	1.840.689,20	1.840.689,20
<i>Municipalidades de 2º Categoría</i>	5.921.337,61	5.921.337,61
<i>Comunas</i>	3.291.301,39	3.291.301,39
TOTAL	16.023.866,95	16.023.866,95

Fuente:

* Impuestos de Transferencias Automáticas y no Automáticas:
 Módulo de Consultas de Municipalidades y Comunas - Sectorial de
 Informática - Mrio.de Economía
 * Financiamiento Educativo: Ministerio de Gobierno y Reforma del
 Estado.

DIRECCION GENERAL DE INGRESOS PÚBLICOS

PROVINCIA DE SANTA FE
COPARTICIPACION MENSUAL A MUNICIPIOS Y COMUNAS
Comparativo Ejercicios 2016-2019 - Por Departamento - Al mes de enero
Transferencias Totales

DEPARTAMENTOS	2016	2017	2018	2019	Variac. Absoluta			Variac. Relativa		
					2019-2016	2019-2017	2019-2018	2019-2016	2019-2017	2019-2018
BELGRANO	14.931.839,28	21.336.713,04	27.690.909,13	34.681.307,70	19.749.468,42	13.344.594,66	6.990.398,57	132,26	62,54	25,24
CASEROS	19.006.760,58	27.161.056,15	37.659.557,88	45.177.680,09	26.170.919,51	18.016.623,94	7.518.122,21	137,69	66,33	19,96
CASTELLANOS	40.869.499,92	57.172.075,31	78.399.809,82	96.414.706,84	55.545.206,92	39.242.631,53	18.014.897,02	135,91	68,64	22,98
CONSTITUCION	19.868.144,29	28.570.753,27	38.952.500,07	47.390.138,75	27.521.994,46	18.819.385,48	8.437.638,68	138,52	65,87	21,66
GARAY	4.503.929,70	6.377.599,66	9.506.408,17	12.552.198,38	8.048.268,68	6.174.598,72	3.045.790,21	178,69	96,82	32,04
GENERAL LOPEZ	47.210.090,21	69.131.824,59	91.591.397,37	112.241.595,27	65.031.505,06	43.109.770,68	20.650.197,90	137,75	62,36	22,55
GENERAL OBLIGADO	35.206.414,92	48.958.147,16	69.283.629,80	84.562.831,92	49.356.417,00	35.604.684,76	15.279.202,12	140,19	72,72	22,05
IRIONDO	17.458.449,61	24.977.351,46	34.052.390,53	41.669.466,36	24.211.016,75	16.692.114,90	7.617.075,83	138,68	66,83	22,37
LA CAPITAL	119.626.463,44	165.158.200,88	226.479.959,38	277.228.661,18	157.602.197,74	112.070.460,30	50.748.701,80	131,75	67,86	22,41
LAS COLONIAS	25.346.791,35	36.416.401,72	50.470.174,26	61.212.600,24	35.865.808,89	24.796.198,52	10.742.425,98	141,50	68,09	21,28
9 DE JULIO	7.548.904,82	10.659.761,04	14.529.259,24	18.134.166,77	10.585.261,95	7.474.405,73	3.604.907,53	140,22	70,12	24,81
ROSARIO	288.895.975,79	414.788.800,70	562.017.811,82	698.226.983,66	409.331.007,87	283.438.182,96	136.209.171,84	141,69	68,33	24,24
SAN CRISTOBAL	18.962.212,77	26.380.468,00	41.973.057,57	51.116.325,61	32.154.112,84	24.735.857,61	9.143.268,04	169,57	93,77	21,78
SAN JAVIER	7.257.918,10	9.979.761,91	15.409.262,13	19.298.809,55	12.040.891,45	9.319.047,64	3.889.547,42	165,90	93,38	25,24
SAN JERONIMO	21.230.511,46	29.874.100,04	40.235.380,91	50.428.203,08	29.197.691,62	20.554.103,04	10.192.822,17	137,53	68,80	25,33
SAN JUSTO	10.329.115,34	14.698.190,56	20.170.235,63	24.464.558,04	14.135.442,70	9.766.367,48	4.294.322,41	136,85	66,45	21,29
SAN LORENZO	46.078.502,06	65.970.298,45	91.175.014,27	114.220.990,83	68.142.488,77	48.250.692,38	23.045.976,56	147,88	73,14	25,28
SAN MARTIN	19.569.692,83	27.646.912,62	37.769.310,77	45.621.623,46	26.051.930,63	17.974.710,84	7.852.312,69	133,12	65,02	20,79
VERA	12.166.571,34	16.583.930,85	23.568.941,90	29.850.201,01	17.683.629,67	13.266.270,16	6.281.259,11	145,35	79,99	26,65
T O T A L	776.067.787,81	1.101.842.347,41	1.510.935.010,65	1.864.493.048,74	1.088.425.260,93	762.650.701,33	353.558.038,09	140,25	69,22	23,40

Fuente:

* Impuestos de Transferencias Automáticas y no Automáticas: Módulo de Consultas de Municipalidades y Comunas - Sectorial de Informática - Mtrio.de Economía

* Financiamiento Educativo: Ministerio de Gobierno y Reforma del Estado

Nota: Las cifras expuestas no incluyen el Fondo Federal Solidario de acuerdo a lo expresado en la introducción del informe.

DIRECCION GENERAL DE INGRESOS PÚBLICOS

PROVINCIA DE SANTA FE
 COPARTICIPACION MENSUAL A MUNICIPIOS Y COMUNAS
 Comparativo Ejercicios 2016-2019 - Por Departamento - Al mes de enero
 Transferencia de Impuesto Inmobiliario

DEPARTAMENTOS	2016	2017	2018	2019	Variac. Absoluta			Variac. Relativa		
					2019-2016	2019-2017	2019-2018	2019-2016	2019-2017	2019-2018
BELGRANO	1.040.167,11	1.891.520,37	1.790.147,11	2.581.464,76	1.541.297,65	689.944,39	791.317,65	148,18	36,48	44,20
CASEROS	1.703.002,31	3.060.731,56	2.856.494,76	3.981.082,57	2.278.080,26	920.351,01	1.124.587,81	133,77	30,07	39,37
CASTELLANOS	1.790.800,24	3.260.992,30	3.119.088,30	3.943.641,18	2.152.840,94	682.648,88	824.552,88	120,22	20,93	26,44
CONSTITUCION	1.510.136,46	2.980.362,51	2.511.276,40	3.642.419,48	2.132.283,02	662.056,97	1.131.143,08	141,20	22,21	45,04
GARAY	146.121,71	269.073,87	258.083,63	1.448.204,12	1.302.082,41	1.179.130,25	1.190.120,49	891,09	438,22	461,14
GENERAL LOPEZ	4.800.050,52	9.009.815,48	8.718.920,46	11.756.840,98	6.956.790,46	2.747.025,50	3.037.920,52	144,93	30,49	34,84
GENERAL OBLIGADO	1.009.292,85	1.924.922,03	1.830.908,32	2.286.084,39	1.276.791,54	361.162,36	455.176,07	126,50	18,76	24,86
IRIONDO	1.533.325,97	2.808.238,16	2.624.075,44	3.478.341,05	1.945.015,08	670.102,89	854.265,61	126,85	23,86	32,55
LA CAPITAL	3.844.990,62	7.398.995,87	6.914.918,32	8.778.905,46	4.933.914,84	1.379.909,59	1.863.987,14	128,32	18,65	26,96
LAS COLONIAS	1.133.339,02	2.090.337,66	1.964.828,71	2.931.422,17	1.798.083,15	841.084,51	966.593,46	158,65	40,24	49,19
9 DE JULIO	306.957,89	545.068,55	516.041,07	832.029,21	525.071,32	286.960,66	315.988,14	171,06	52,65	61,23
ROSARIO	12.706.960,27	24.285.004,33	22.832.504,92	34.505.932,94	21.798.972,67	10.220.928,61	11.673.428,02	171,55	42,09	51,13
SAN CRISTOBAL	879.534,03	1.586.185,95	1.481.126,82	1.780.105,06	900.571,03	193.919,11	298.978,24	102,39	12,23	20,19
SAN JAVIER	197.697,85	365.775,65	341.133,80	510.193,54	312.495,69	144.417,89	169.059,74	158,07	39,48	49,56
SAN JERONIMO	802.450,13	1.480.461,44	1.369.549,74	1.750.512,93	948.062,80	270.051,49	380.963,19	118,15	18,24	27,82
SAN JUSTO	516.664,56	953.962,07	895.392,39	1.409.347,28	892.682,72	455.385,21	513.954,89	172,78	47,74	57,40
SAN LORENZO	2.489.383,07	4.614.811,00	4.336.552,28	7.219.863,40	4.730.480,33	2.605.052,40	2.883.311,12	190,03	56,45	66,49
SAN MARTIN	865.357,60	1.577.212,85	1.448.535,07	2.093.702,20	1.228.344,60	516.489,35	645.167,13	141,95	32,75	44,54
VERA	356.848,15	662.596,82	609.260,03	733.751,24	376.903,09	71.154,42	124.491,21	105,62	10,74	20,43
T O T A L	37.633.080,36	70.766.068,47	66.418.837,57	95.663.843,96	58.030.763,60	24.897.775,49	29.245.006,39	154,20	35,18	44,03

Fuente:

* Impuestos de Transferencias Automáticas y no Automáticas: Módulo de Consultas de Municipalidades y Comunas - Sectorial de Informática - Mtrio.de Economía

* Financiamiento Educativo: Ministerio de Gobierno y Reforma del Estado

PROVINCIA DE SANTA FE
COPARTICIPACION MENSUAL A MUNICIPIOS Y COMUNAS
Comparativo Ejercicios 2016-2019 - Por Departamento - Al mes de enero
Transferencia de Impuesto de Patente Única sobre Vehículos

DEPARTAMENTOS	2016	2017	2018	2019	Variac. Absoluta			Variac. Relativa		
					2019-2016	2019-2017	2019-2018	2019-2016	2019-2017	2019-2018
BELGRANO	1.876.499,86	3.252.526,92	4.354.518,13	5.266.225,46	3.389.725,60	2.013.698,54	911.707,33	180,64	61,91	20,94
CASEROS	3.180.862,90	5.116.185,30	7.891.189,82	7.932.669,81	4.751.806,91	2.816.484,51	41.479,99	149,39	55,05	0,53
CASTELLANOS	4.362.896,51	7.858.407,08	11.794.401,81	13.591.521,56	9.228.625,05	5.733.114,48	1.797.119,75	211,53	72,96	15,24
CONSTITUCION	3.001.665,62	4.575.856,59	7.046.325,05	7.312.323,31	4.310.657,69	2.736.466,72	265.998,26	143,61	59,80	3,77
GARAY	368.199,07	697.172,34	1.217.861,55	1.213.248,47	845.049,40	516.076,13	-4.613,08	229,51	74,02	-0,38
GENERAL LOPEZ	6.790.253,88	12.320.792,43	16.442.490,45	18.063.420,40	11.273.166,52	5.742.627,97	1.620.929,95	166,02	46,61	9,86
GENERAL OBLIGADO	2.579.123,19	4.811.789,63	7.602.978,43	7.507.173,54	4.928.050,35	2.695.383,91	-95.804,89	191,07	56,02	-1,26
IRIONDO	2.327.792,87	3.857.531,73	5.706.617,97	6.286.751,87	3.958.959,00	2.429.220,14	580.133,90	170,07	62,97	10,17
LA CAPITAL	12.220.975,26	22.883.751,27	32.675.492,30	34.433.403,27	22.212.428,01	11.549.652,00	1.757.910,97	181,76	50,47	5,38
LAS COLONIAS	2.336.046,99	4.473.455,27	6.581.250,53	6.288.519,95	3.952.472,96	1.815.064,68	-292.730,58	169,19	40,57	-4,45
9 DE JULIO	519.225,43	1.015.845,83	1.350.272,27	1.464.142,97	944.917,54	448.297,14	113.870,70	181,99	44,13	8,43
ROSARIO	33.960.947,43	60.030.882,10	82.316.218,13	92.160.494,49	58.199.547,06	32.129.612,39	9.844.276,36	171,37	53,52	11,96
SAN CRISTOBAL	1.821.077,84	2.736.889,98	4.448.187,40	4.291.459,60	2.470.381,76	1.554.569,62	-156.727,80	135,65	56,80	-3,52
SAN JAVIER	403.825,82	795.897,94	903.230,04	1.060.358,01	656.532,19	264.460,07	157.127,97	162,58	33,23	17,40
SAN JERONIMO	1.860.721,76	3.358.865,61	4.406.117,09	5.808.062,13	3.947.340,37	2.449.196,52	1.401.945,04	212,14	72,92	31,82
SAN JUSTO	1.046.122,56	2.024.617,94	2.914.869,39	2.725.237,91	1.679.115,35	700.619,97	-189.631,48	160,51	34,61	-6,51
SAN LORENZO	5.421.872,85	10.452.317,52	15.855.287,12	17.590.526,88	12.168.654,03	7.138.209,36	1.735.239,76	224,44	68,29	10,94
SAN MARTIN	2.195.550,25	4.037.024,56	6.168.683,86	5.986.558,28	3.791.008,03	1.949.533,72	-182.125,58	172,67	48,29	-2,95
VERA	787.801,90	1.263.662,67	2.159.888,72	1.797.168,32	1.009.366,42	533.505,65	-362.720,40	128,12	42,22	-16,79
T O T A L	87.061.461,99	155.563.472,71	221.835.880,06	240.779.266,23	153.717.804,24	85.215.793,52	18.943.386,17	176,56	54,78	8,54

Fuente:

* Impuestos de Transferencias Automáticas y no Automáticas: Módulo de Consultas de Municipalidades y Comunas - Sectorial de Informática - Mtro.de Economía

* Financiamiento Educativo: Ministerio de Gobierno y Reforma del Estado

PROVINCIA DE SANTA FE
 COPARTICIPACION MENSUAL A MUNICIPIOS Y COMUNAS
 Comparativo Ejercicios 2016-2019 - Por Departamento - Al mes de enero
 Transferencia de Impuesto a los Ingresos Brutos

DEPARTAMENTOS	2016	2017	2018	2019	Variac. Absoluta			Variac. Relativa		
					2019-2016	2019-2017	2019-2018	2019-2016	2019-2017	2019-2018
BELGRANO	3.824.585,45	5.912.151,45	6.638.760,31	9.870.031,25	6.045.445,80	3.957.879,80	3.231.270,94	158,07	66,94	48,67
CASEROS	4.471.466,61	6.853.453,13	8.229.648,62	12.235.249,56	7.763.782,95	5.381.796,43	4.005.600,94	173,63	78,53	48,67
CASTELLANOS	10.958.588,52	16.711.682,29	19.515.161,80	29.013.738,67	18.055.150,15	12.302.056,38	9.498.576,87	164,76	73,61	48,67
CONSTITUCION	4.941.154,94	7.576.707,72	9.014.284,43	13.401.789,62	8.460.634,68	5.825.081,90	4.387.505,19	171,23	76,88	48,67
GARAY	1.283.115,22	1.965.277,59	2.447.015,98	3.638.047,32	2.354.932,10	1.672.769,73	1.191.031,34	183,53	85,12	48,67
GENERAL LOPEZ	11.463.503,69	17.418.722,79	20.391.416,88	30.316.491,70	18.852.988,01	12.897.768,91	9.925.074,82	164,46	74,05	48,67
GENERAL OBLIGADO	10.004.746,48	15.406.389,41	18.498.336,29	27.501.995,67	17.497.249,19	12.095.606,26	9.003.659,38	174,89	78,51	48,67
IRIONDO	4.361.355,16	6.650.576,41	7.893.288,66	11.735.173,73	7.373.818,57	5.084.597,32	3.841.885,07	169,07	76,45	48,67
LA CAPITAL	32.408.608,30	49.450.008,09	57.896.721,29	86.076.680,28	53.668.071,98	36.626.672,19	28.179.958,99	165,60	74,07	48,67
LAS COLONIAS	7.002.946,37	10.777.236,90	12.863.222,61	19.124.114,03	12.121.167,66	8.346.877,13	6.260.891,42	173,09	77,45	48,67
9 DE JULIO	2.169.748,41	3.317.247,48	3.918.392,68	5.825.584,34	3.655.835,93	2.508.336,86	1.907.191,66	168,49	75,62	48,67
ROSARIO	79.013.517,14	121.160.677,04	141.406.708,87	210.233.322,35	131.219.805,21	89.072.645,31	68.826.613,48	166,07	73,52	48,67
SAN CRISTOBAL	5.258.930,05	8.058.018,74	11.144.280,92	16.568.515,15	11.309.585,10	8.510.496,41	5.424.234,23	215,05	105,62	48,67
SAN JAVIER	2.089.899,85	3.192.075,83	4.386.052,52	6.520.867,37	4.430.967,52	3.328.791,54	2.134.814,85	212,02	104,28	48,67
SAN JERONIMO	5.934.960,56	9.084.129,08	10.606.143,02	15.768.450,49	9.833.489,93	6.684.321,41	5.162.307,47	165,69	73,58	48,67
SAN JUSTO	2.773.325,40	4.270.159,29	5.029.728,74	7.477.838,85	4.704.513,45	3.207.679,56	2.448.110,11	169,63	75,12	48,67
SAN LORENZO	12.188.469,82	18.761.481,29	22.120.593,57	32.887.307,21	20.698.837,39	14.125.825,92	10.766.713,64	169,82	75,29	48,67
SAN MARTIN	5.232.391,96	8.018.167,33	9.287.905,77	13.808.590,15	8.576.198,19	5.790.422,82	4.520.684,38	163,91	72,22	48,67
VERA	3.537.144,48	5.404.842,90	6.226.184,10	9.256.642,64	5.719.498,16	3.851.799,74	3.030.458,54	161,70	71,27	48,67
TOTAL	208.918.458,41	319.989.004,76	377.513.847,06	561.260.430,38	352.341.971,97	241.271.425,62	183.746.583,32	168,65	75,40	48,67

Fuente:

* Impuestos de Transferencias Automáticas y no Automáticas: Módulo de Consultas de Municipalidades y Comunas - Sectorial de Informática - Mtrio.de Economía

* Financiamiento Educativo: Ministerio de Gobierno y Reforma del Estado

PROVINCIA DE SANTA FE
COPARTICIPACION MENSUAL A MUNICIPIOS Y COMUNAS
Comparativo Ejercicios 2016-2019 - Por Departamento - Al mes de enero
Transferencias de Impuestos del Régimen Federal

DEPARTAMENTOS	2016	2017	2018	2019	Variac.Absoluta			Variac. Relativa		
					2019-2016	2019-2017	2019-2018	2019-2016	2019-2017	2019-2018
BELGRANO	7.839.265,37	9.538.360,60	13.657.793,21	16.681.798,92	8.842.533,55	7.143.438,32	3.024.005,71	112,80	74,89	22,14
CASEROS	9.165.179,81	11.057.008,26	16.930.696,98	20.679.364,35	11.514.184,54	9.622.356,09	3.748.667,37	125,63	87,02	22,14
CASTELLANOS	22.461.854,97	26.961.767,37	40.148.165,08	49.037.469,27	26.575.614,30	22.075.701,90	8.889.304,19	118,31	81,88	22,14
CONSTITUCION	10.127.901,55	12.223.869,95	18.544.913,11	22.650.988,05	12.523.086,50	10.427.118,10	4.106.074,94	123,65	85,30	22,14
GARAY	2.630.005,50	3.170.677,62	5.034.198,66	6.148.833,00	3.518.827,50	2.978.155,38	1.114.634,34	133,80	93,93	22,14
GENERAL LOPEZ	23.496.781,20	28.102.470,03	41.950.867,64	51.239.312,76	27.742.531,56	23.136.842,73	9.288.445,12	118,07	82,33	22,14
GENERAL OBLIGADO	20.506.761,78	24.855.875,03	38.056.269,62	46.482.402,13	25.975.640,35	21.626.527,10	8.426.132,51	126,67	87,01	22,14
IRIONDO	8.939.483,97	10.729.697,39	16.238.710,15	19.834.162,99	10.894.679,02	9.104.465,60	3.595.452,84	121,87	84,85	22,14
LA CAPITAL	66.428.030,92	79.780.095,66	119.109.805,39	145.482.201,12	79.054.170,20	65.702.105,46	26.372.395,73	119,01	82,35	22,14
LAS COLONIAS	14.353.962,10	17.387.438,86	26.463.259,19	32.322.554,66	17.968.592,56	14.935.115,80	5.859.295,47	125,18	85,90	22,14
9 DE JULIO	4.447.340,46	5.351.876,15	8.061.233,50	9.846.091,06	5.398.750,60	4.494.214,91	1.784.857,56	121,39	83,97	22,14
ROSARIO	161.954.265,81	195.474.394,78	290.913.288,36	355.325.116,89	193.370.851,08	159.850.722,11	64.411.828,53	119,40	81,78	22,14
SAN CRISTOBAL	10.779.246,23	13.000.392,33	22.926.913,68	28.003.218,18	17.223.971,95	15.002.825,85	5.076.304,50	159,79	115,40	22,14
SAN JAVIER	4.283.674,58	5.149.930,69	9.023.341,07	11.021.221,23	6.737.546,65	5.871.290,54	1.997.880,16	157,28	114,01	22,14
SAN JERONIMO	12.164.908,18	14.655.865,88	21.819.813,04	26.650.991,61	14.486.083,43	11.995.125,73	4.831.178,57	119,08	81,85	22,14
SAN JUSTO	5.684.494,18	6.889.255,00	10.347.563,67	12.638.643,25	6.954.149,07	5.749.388,25	2.291.079,58	122,34	83,45	22,14
SAN LORENZO	24.982.746,63	30.268.807,46	45.508.269,46	55.584.367,65	30.601.621,02	25.315.560,19	10.076.098,19	122,49	83,64	22,14
SAN MARTIN	10.724.851,02	12.936.098,12	19.107.829,00	23.338.540,50	12.613.689,48	10.402.442,38	4.230.711,50	117,61	80,41	22,14
VERA	7.250.096,65	8.719.895,07	12.809.008,20	15.645.082,27	8.394.985,62	6.925.187,20	2.836.074,07	115,79	79,42	22,14
T O T A L	428.220.850,91	516.253.776,25	776.651.939,01	948.612.359,89	520.391.508,98	432.358.583,64	171.960.420,88	121,52	83,75	22,14

Fuente:

* Impuestos de Transferencias Automáticas y no Automáticas: Módulo de Consultas de Municipalidades y Comunas - Sectorial de Informática - Mtrio.de Economía

* Financiamiento Educativo: Ministerio de Gobierno y Reforma del Estado

PROVINCIA DE SANTA FE
 COPARTICIPACION MENSUAL A MUNICIPIOS Y COMUNAS
 Comparativo Ejercicios 2016-2019 - Por Departamento - Al mes de enero
 Transferencia por el pagado por Ley Provincial Nº 13.618-Art.56-Decreto Nº1.450/17

DEPARTAMENTOS	2016	2017	2018	2019	Variac. Absoluta			Variac. Relativa		
					2019-2016	2019-2017	2019-2018	2019-2016	2019-2017	2019-2018
BELGRANO	0,00	0,00	189.029,37	0,00	0,00	0,00	-189.029,37			-100,00
CASEROS	0,00	0,00	234.327,70	0,00	0,00	0,00	-234.327,70			-100,00
CASTELLANOS	0,00	0,00	555.666,83	0,00	0,00	0,00	-555.666,83			-100,00
CONSTITUCION	0,00	0,00	256.669,08	0,00	0,00	0,00	-256.669,08			-100,00
GARAY	0,00	0,00	69.675,35	0,00	0,00	0,00	-69.675,35			-100,00
GENERAL LOPEZ	0,00	0,00	580.616,94	0,00	0,00	0,00	-580.616,94			-100,00
GENERAL OBLIGADO	0,00	0,00	526.714,14	0,00	0,00	0,00	-526.714,14			-100,00
IRIONDO	0,00	0,00	224.750,31	0,00	0,00	0,00	-224.750,31			-100,00
LA CAPITAL	0,00	0,00	1.648.527,82	0,00	0,00	0,00	-1.648.527,82			-100,00
LAS COLONIAS	0,00	0,00	366.262,22	0,00	0,00	0,00	-366.262,22			-100,00
9 DE JULIO	0,00	0,00	111.570,72	0,00	0,00	0,00	-111.570,72			-100,00
ROSARIO	0,00	0,00	4.026.357,41	0,00	0,00	0,00	-4.026.357,41			-100,00
SAN CRISTOBAL	0,00	0,00	317.317,75	0,00	0,00	0,00	-317.317,75			-100,00
SAN JAVIER	0,00	0,00	124.886,70	0,00	0,00	0,00	-124.886,70			-100,00
SAN JERONIMO	0,00	0,00	301.995,02	0,00	0,00	0,00	-301.995,02			-100,00
SAN JUSTO	0,00	0,00	143.214,44	0,00	0,00	0,00	-143.214,44			-100,00
SAN LORENZO	0,00	0,00	629.852,84	0,00	0,00	0,00	-629.852,84			-100,00
SAN MARTIN	0,00	0,00	264.460,07	0,00	0,00	0,00	-264.460,07			-100,00
VERA	0,00	0,00	177.281,84	0,00	0,00	0,00	-177.281,84			-100,00
T O T A L	0,00	0,00	10.749.176,55	0,00	0,00	0,00	-10.749.176,55			-100,00

Fuente:

* Impuestos de Transferencias Automáticas y no Automáticas: Módulo de Consultas de Municipalidades y Comunas - Sectorial de Informática - Mtrio.de Economía

* Financiamiento Educativo: Ministerio de Gobierno y Reforma del Estado

PROVINCIA DE SANTA FE
COPARTICIPACION MENSUAL A MUNICIPIOS Y COMUNAS
Comparativo Ejercicios 2016-2019 - Por Departamento - Al mes de enero
Financiamiento Educativo

DEPARTAMENTOS	2016	2017	2018	2019	Variac. Absoluta			Variac. Relativa		
					2019-2016	2019-2017	2019-2018	2019-2016	2019-2017	2019-2018
BELGRANO	351.321,49	742.153,70	1.060.661,00	0,00	-351.321,49	-742.153,70	-1.060.661,00	-100,00	-100,00	-100,00
CASEROS	486.248,95	1.073.677,90	1.517.200,00	0,00	-486.248,95	-1.073.677,90	-1.517.200,00	-100,00	-100,00	-100,00
CASTELLANOS	1.295.359,68	2.379.226,27	3.267.326,00	0,00	-1.295.359,68	-2.379.226,27	-3.267.326,00	-100,00	-100,00	-100,00
CONSTITUCION	287.285,72	1.213.956,50	1.579.032,00	0,00	-287.285,72	-1.213.956,50	-1.579.032,00	-100,00	-100,00	-100,00
GARAY	76.488,20	275.398,24	479.573,00	0,00	-76.488,20	-275.398,24	-479.573,00	-100,00	-100,00	-100,00
GENERAL LOPEZ	659.500,92	2.280.023,86	3.507.085,00	0,00	-659.500,92	-2.280.023,86	-3.507.085,00	-100,00	-100,00	-100,00
GENERAL OBLIGADO	1.106.490,62	1.959.171,06	2.768.423,00	0,00	-1.106.490,62	-1.959.171,06	-2.768.423,00	-100,00	-100,00	-100,00
IRIONDO	296.491,64	931.307,77	1.364.948,00	0,00	-296.491,64	-931.307,77	-1.364.948,00	-100,00	-100,00	-100,00
LA CAPITAL	4.723.858,34	5.645.349,99	8.234.494,26	0,00	-4.723.858,34	-5.645.349,99	-8.234.494,26	-100,00	-100,00	-100,00
LAS COLONIAS	520.496,87	1.687.933,03	2.231.351,00	0,00	-520.496,87	-1.687.933,03	-2.231.351,00	-100,00	-100,00	-100,00
9 DE JULIO	105.632,63	429.723,03	571.749,00	0,00	-105.632,63	-429.723,03	-571.749,00	-100,00	-100,00	-100,00
ROSARIO	1.260.285,14	13.837.842,45	20.522.734,13	0,00	-1.260.285,14	-13.837.842,45	-20.522.734,13	-100,00	-100,00	-100,00
SAN CRISTOBAL	223.424,62	998.981,00	1.655.231,00	0,00	-223.424,62	-998.981,00	-1.655.231,00	-100,00	-100,00	-100,00
SAN JAVIER	282.820,00	476.081,80	630.618,00	0,00	-282.820,00	-476.081,80	-630.618,00	-100,00	-100,00	-100,00
SAN JERONIMO	467.470,83	1.294.778,03	1.731.763,00	0,00	-467.470,83	-1.294.778,03	-1.731.763,00	-100,00	-100,00	-100,00
SAN JUSTO	308.508,64	560.196,26	839.467,00	0,00	-308.508,64	-560.196,26	-839.467,00	-100,00	-100,00	-100,00
SAN LORENZO	996.029,69	1.872.881,18	2.724.459,00	0,00	-996.029,69	-1.872.881,18	-2.724.459,00	-100,00	-100,00	-100,00
SAN MARTIN	551.542,00	1.078.409,76	1.491.897,00	0,00	-551.542,00	-1.078.409,76	-1.491.897,00	-100,00	-100,00	-100,00
VERA	234.680,16	532.933,39	1.587.319,01	2.153.281,33	1.918.601,17	1.620.347,94	565.962,32	817,54	304,04	35,66
TOTAL	14.233.936,14	39.270.025,22	57.765.330,40	2.153.281,33	-12.080.654,81	-37.116.743,89	-55.612.049,07	-84,87	-94,52	-96,27

Fuente:

* Impuestos de Transferencias Automáticas y no Automáticas: Módulo de Consultas de Municipalidades y Comunas - Sectorial de Informática - Mtrio.de Economía

* Financiamiento Educativo: Ministerio de Gobierno y Reforma del Estado

PROVINCIA DE SANTA FE
 COPARTICIPACION MENSUAL A MUNICIPIOS Y COMUNAS
 Comparativo Ejercicios 2016-2019 - Por Departamento - Al mes de enero
 Compensación Nación-Provincia Decreto N° 457/18

DEPARTAMENTOS	2016	2017	2018	2019	Variac. Absoluta			Variac. Relativa		
					2019-2016	2019-2017	2019-2018	2019-2016	2019-2017	2019-2018
BELGRANO	0,00	0,00	0,00	281.787,31	281.787,31	281.787,31	281.787,31			
CASEROS	0,00	0,00	0,00	349.313,80	349.313,80	349.313,80	349.313,80			
CASTELLANOS	0,00	0,00	0,00	828.336,16	828.336,16	828.336,16	828.336,16			
CONSTITUCION	0,00	0,00	0,00	382.618,29	382.618,29	382.618,29	382.618,29			
GARAY	0,00	0,00	0,00	103.865,47	103.865,47	103.865,47	103.865,47			
GENERAL LOPEZ	0,00	0,00	0,00	865.529,43	865.529,43	865.529,43	865.529,43			
GENERAL OBLIGADO	0,00	0,00	0,00	785.176,19	785.176,19	785.176,19	785.176,19			
IRIONDO	0,00	0,00	0,00	335.036,72	335.036,72	335.036,72	335.036,72			
LA CAPITAL	0,00	0,00	0,00	2.457.471,05	2.457.471,05	2.457.471,05	2.457.471,05			
LAS COLONIAS	0,00	0,00	0,00	545.989,43	545.989,43	545.989,43	545.989,43			
9 DE JULIO	0,00	0,00	0,00	166.319,19	166.319,19	166.319,19	166.319,19			
ROSARIO	0,00	0,00	0,00	6.002.116,99	6.002.116,99	6.002.116,99	6.002.116,99			
SAN CRISTOBAL	0,00	0,00	0,00	473.027,62	473.027,62	473.027,62	473.027,62			
SAN JAVIER	0,00	0,00	0,00	186.169,40	186.169,40	186.169,40	186.169,40			
SAN JERONIMO	0,00	0,00	0,00	450.185,92	450.185,92	450.185,92	450.185,92			
SAN JUSTO	0,00	0,00	0,00	213.490,75	213.490,75	213.490,75	213.490,75			
SAN LORENZO	0,00	0,00	0,00	938.925,69	938.925,69	938.925,69	938.925,69			
SAN MARTIN	0,00	0,00	0,00	394.232,33	394.232,33	394.232,33	394.232,33			
VERA	0,00	0,00	0,00	264.275,21	264.275,21	264.275,21	264.275,21			
TOTAL	0,00	0,00	0,00	16.023.866,95	16.023.866,95	16.023.866,95	16.023.866,95			

Fuente:

* Impuestos de Transferencias Automáticas y no Automáticas: Módulo de Consultas de Municipalidades y Comunas - Sectorial de Informática - Mtrio.de Economía

* Financiamiento Educativo: Ministerio de Gobierno y Reforma del Estado

PROVINCIA DE SANTA FE
COPARTICIPACION MENSUAL A MUNICIPIOS Y COMUNAS
Transferencias Totales
Año 2019

DEPARTAMENTOS	ENERO	ACUMULADO
BELGRANO	34.681.307,70	34.681.307,70
CASEROS	45.177.680,09	45.177.680,09
CASTELLANOS	96.414.706,84	96.414.706,84
CONSTITUCION	47.390.138,75	47.390.138,75
GARAY	12.552.198,38	12.552.198,38
GENERAL LOPEZ	112.241.595,27	112.241.595,27
GENERAL OBLIGADO	84.562.831,92	84.562.831,92
IRIONDO	41.669.466,36	41.669.466,36
LA CAPITAL	277.228.661,18	277.228.661,18
LAS COLONIAS	61.212.600,24	61.212.600,24
9 DE JULIO	18.134.166,77	18.134.166,77
ROSARIO	698.226.983,66	698.226.983,66
SAN CRISTOBAL	51.116.325,61	51.116.325,61
SAN JAVIER	19.298.809,55	19.298.809,55
SAN JERONIMO	50.428.203,08	50.428.203,08
SAN JUSTO	24.464.558,04	24.464.558,04
SAN LORENZO	114.220.990,83	114.220.990,83
SAN MARTIN	45.621.623,46	45.621.623,46
VERA	29.850.201,01	29.850.201,01
TOTAL	1.864.493.048,74	1.864.493.048,74

Fuente:

* Impuestos de Transferencias Automáticas y no Automáticas: Módulo de Consultas de Municipalidades y Comunas - Sectorial de Informática - Mtrio.de Economía

* Financiamiento Educativo: Ministerio de Gobierno y Reforma del Estado

PROVINCIA DE SANTA FE
COPARTICIPACION MENSUAL A MUNICIPIOS Y COMUNAS
Transferencia de Impuesto Inmobiliario
Año 2019

DEPARTAMENTOS	ENERO	ACUMULADO
BELGRANO	2.581.464,76	2.581.464,76
CASEROS	3.981.082,57	3.981.082,57
CASTELLANOS	3.943.641,18	3.943.641,18
CONSTITUCION	3.642.419,48	3.642.419,48
GARAY	1.448.204,12	1.448.204,12
GENERAL LOPEZ	11.756.840,98	11.756.840,98
GENERAL OBLIGADO	2.286.084,39	2.286.084,39
IRIONDO	3.478.341,05	3.478.341,05
LA CAPITAL	8.778.905,46	8.778.905,46
LAS COLONIAS	2.931.422,17	2.931.422,17
9 DE JULIO	832.029,21	832.029,21
ROSARIO	34.505.932,94	34.505.932,94
SAN CRISTOBAL	1.780.105,06	1.780.105,06
SAN JAVIER	510.193,54	510.193,54
SAN JERONIMO	1.750.512,93	1.750.512,93
SAN JUSTO	1.409.347,28	1.409.347,28
SAN LORENZO	7.219.863,40	7.219.863,40
SAN MARTIN	2.093.702,20	2.093.702,20
VERA	733.751,24	733.751,24
TOTAL	95.663.843,96	95.663.843,96

Fuente:

* Impuestos de Transferencias Automáticas y no Automáticas: Módulo de Consultas de Municipalidades y Comunas - Sectorial de Informática - Mtrio.de Economía

* Financiamiento Educativo: Ministerio de Gobierno y Reforma del Estado

PROVINCIA DE SANTA FE
COPARTICIPACION MENSUAL A MUNICIPIOS Y COMUNAS
Transferencia de Impuesto de Patente Única sobre Vehículos
Año 2019

DEPARTAMENTOS	ENERO	ACUMULADO
BELGRANO	5.266.225,46	5.266.225,46
CASEROS	7.932.669,81	7.932.669,81
CASTELLANOS	13.591.521,56	13.591.521,56
CONSTITUCION	7.312.323,31	7.312.323,31
GARAY	1.213.248,47	1.213.248,47
GENERAL LOPEZ	18.063.420,40	18.063.420,40
GENERAL OBLIGADO	7.507.173,54	7.507.173,54
IRIONDO	6.286.751,87	6.286.751,87
LA CAPITAL	34.433.403,27	34.433.403,27
LAS COLONIAS	6.288.519,95	6.288.519,95
9 DE JULIO	1.464.142,97	1.464.142,97
ROSARIO	92.160.494,49	92.160.494,49
SAN CRISTOBAL	4.291.459,60	4.291.459,60
SAN JAVIER	1.060.358,01	1.060.358,01
SAN JERONIMO	5.808.062,13	5.808.062,13
SAN JUSTO	2.725.237,91	2.725.237,91
SAN LORENZO	17.590.526,88	17.590.526,88
SAN MARTIN	5.986.558,28	5.986.558,28
VERA	1.797.168,32	1.797.168,32
TOTAL	240.779.266,23	240.779.266,23

Fuente:

* Impuestos de Transferencias Automáticas y no Automáticas: Módulo de Consultas de Municipalidades y Comunas - Sectorial de Informática - Mtrio.de Economía

* Financiamiento Educativo: Ministerio de Gobierno y Reforma del Estado

PROVINCIA DE SANTA FE
COPARTICIPACION MENSUAL A MUNICIPIOS Y COMUNAS
Transferencia de Impuesto a los Ingresos Brutos
Año 2019

DEPARTAMENTOS	ENERO	ACUMULADO
BELGRANO	9.870.031,25	9.870.031,25
CASEROS	12.235.249,56	12.235.249,56
CASTELLANOS	29.013.738,67	29.013.738,67
CONSTITUCION	13.401.789,62	13.401.789,62
GARAY	3.638.047,32	3.638.047,32
GENERAL LOPEZ	30.316.491,70	30.316.491,70
GENERAL OBLIGADO	27.501.995,67	27.501.995,67
IRIONDO	11.735.173,73	11.735.173,73
LA CAPITAL	86.076.680,28	86.076.680,28
LAS COLONIAS	19.124.114,03	19.124.114,03
9 DE JULIO	5.825.584,34	5.825.584,34
ROSARIO	210.233.322,35	210.233.322,35
SAN CRISTOBAL	16.568.515,15	16.568.515,15
SAN JAVIER	6.520.867,37	6.520.867,37
SAN JERONIMO	15.768.450,49	15.768.450,49
SAN JUSTO	7.477.838,85	7.477.838,85
SAN LORENZO	32.887.307,21	32.887.307,21
SAN MARTIN	13.808.590,15	13.808.590,15
VERA	9.256.642,64	9.256.642,64
TOTAL	561.260.430,38	561.260.430,38

Fuente:

* Impuestos de Transferencias Automáticas y no Automáticas: Módulo de Consultas de Municipalidades y Comunas - Sectorial de Informática - Mtrio.de Economía

* Financiamiento Educativo: Ministerio de Gobierno y Reforma del Estado

PROVINCIA DE SANTA FE
COPARTICIPACION MENSUAL A MUNICIPIOS Y COMUNAS
Transferencia de Impuestos del Régimen Federal
Año 2019

DEPARTAMENTOS	ENERO	ACUMULADO
BELGRANO	16.681.798,92	16.681.798,92
CASEROS	20.679.364,35	20.679.364,35
CASTELLANOS	49.037.469,27	49.037.469,27
CONSTITUCION	22.650.988,05	22.650.988,05
GARAY	6.148.833,00	6.148.833,00
GENERAL LOPEZ	51.239.312,76	51.239.312,76
GENERAL OBLIGADO	46.482.402,13	46.482.402,13
IRIONDO	19.834.162,99	19.834.162,99
LA CAPITAL	145.482.201,12	145.482.201,12
LAS COLONIAS	32.322.554,66	32.322.554,66
9 DE JULIO	9.846.091,06	9.846.091,06
ROSARIO	355.325.116,89	355.325.116,89
SAN CRISTOBAL	28.003.218,18	28.003.218,18
SAN JAVIER	11.021.221,23	11.021.221,23
SAN JERONIMO	26.650.991,61	26.650.991,61
SAN JUSTO	12.638.643,25	12.638.643,25
SAN LORENZO	55.584.367,65	55.584.367,65
SAN MARTIN	23.338.540,50	23.338.540,50
VERA	15.645.082,27	15.645.082,27
T O T A L	948.612.359,89	948.612.359,89

Fuente:

* Impuestos de Transferencias Automáticas y no Automáticas: Módulo de Consultas de Municipalidades y Comunas - Sectorial de Informática - Mtrio.de Economía

* Financiamiento Educativo: Ministerio de Gobierno y Reforma del Estado

PROVINCIA DE SANTA FE
COPARTICIPACION MENSUAL A MUNICIPIOS Y COMUNAS
Compensación Nación-Provincia Decreto 457/18
Año 2019

DEPARTAMENTOS	ENERO	ACUMULADO
BELGRANO	281.787,31	281.787,31
CASEROS	349.313,80	349.313,80
CASTELLANOS	828.336,16	828.336,16
CONSTITUCION	382.618,29	382.618,29
GARAY	103.865,47	103.865,47
GENERAL LOPEZ	865.529,43	865.529,43
GENERAL OBLIGADO	785.176,19	785.176,19
IRIONDO	335.036,72	335.036,72
LA CAPITAL	2.457.471,05	2.457.471,05
LAS COLONIAS	545.989,43	545.989,43
9 DE JULIO	166.319,19	166.319,19
ROSARIO	6.002.116,99	6.002.116,99
SAN CRISTOBAL	473.027,62	473.027,62
SAN JAVIER	186.169,40	186.169,40
SAN JERONIMO	450.185,92	450.185,92
SAN JUSTO	213.490,75	213.490,75
SAN LORENZO	938.925,69	938.925,69
SAN MARTIN	394.232,33	394.232,33
VERA	264.275,21	264.275,21
TOTAL	16.023.866,95	16.023.866,95

Fuente:

* Impuestos de Transferencias Automáticas y no Automáticas: Módulo de Consultas de Municipalidades y Comunas - Sectorial de Informática - Mtrio.de Economía

* Financiamiento Educativo: Ministerio de Gobierno y Reforma del Estado

PROVINCIA DE SANTA FE
COPARTICIPACION MENSUAL A MUNICIPIOS Y COMUNAS
Financiamiento Educativo
Año 2019

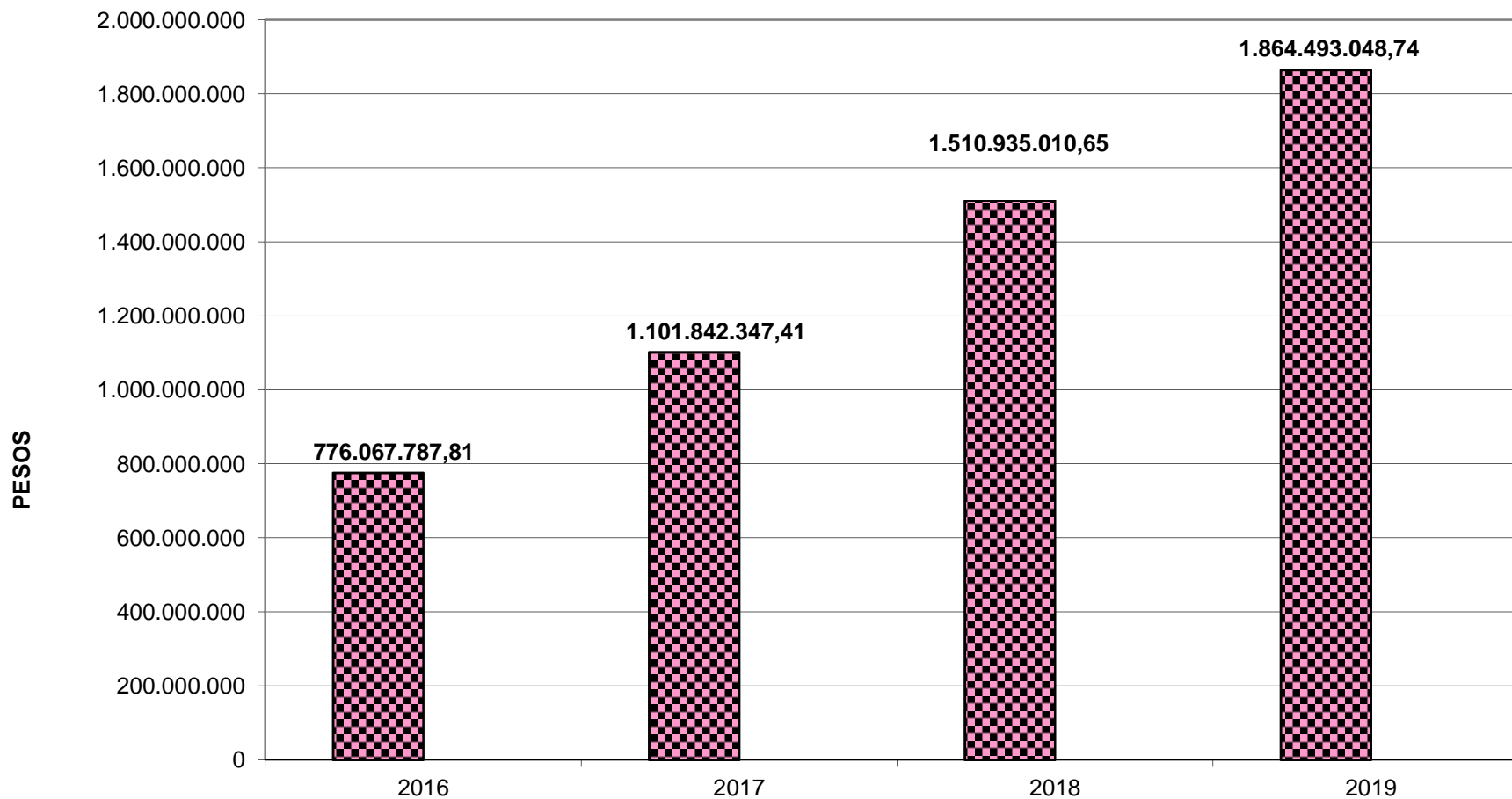
DEPARTAMENTOS	ENERO	ACUMULADO
BELGRANO	0,00	0,00
CASEROS	0,00	0,00
CASTELLANOS	0,00	0,00
CONSTITUCION	0,00	0,00
GARAY	0,00	0,00
GENERAL LOPEZ	0,00	0,00
GENERAL OBLIGADO	0,00	0,00
IRIONDO	0,00	0,00
LA CAPITAL	0,00	0,00
LAS COLONIAS	0,00	0,00
9 DE JULIO	0,00	0,00
ROSARIO	0,00	0,00
SAN CRISTOBAL	0,00	0,00
SAN JAVIER	0,00	0,00
SAN JERONIMO	0,00	0,00
SAN JUSTO	0,00	0,00
SAN LORENZO	0,00	0,00
SAN MARTIN	0,00	0,00
VERA	2.153.281,33	2.153.281,33
TOTAL	2.153.281,33	2.153.281,33

Fuente:

* Impuestos de Transferencias Automáticas y no Automáticas: Módulo de Consultas de Municipalidades y Comunas - Sectorial de Informática - Mtrio.de Economía

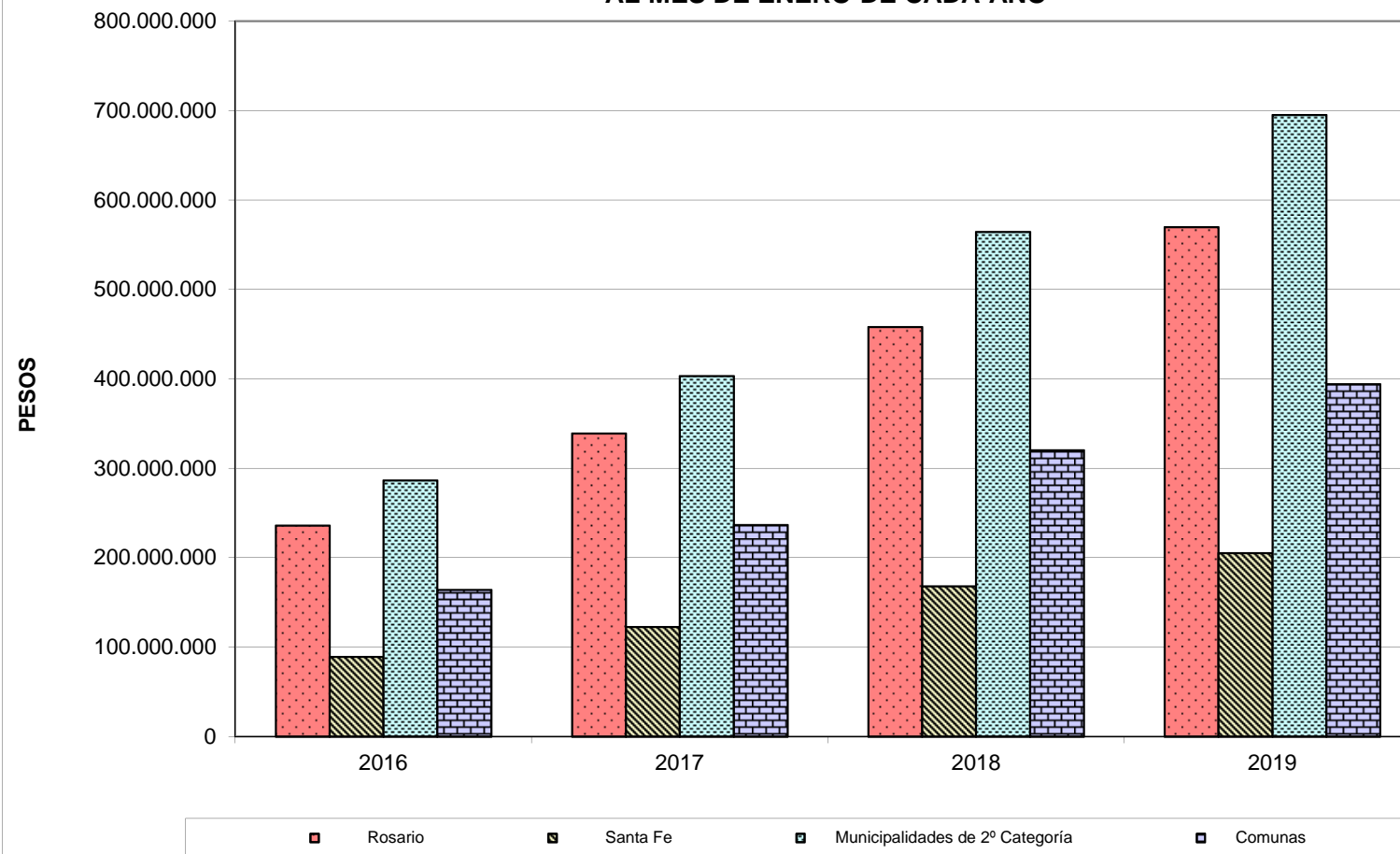
* Financiamiento Educativo: Ministerio de Gobierno y Reforma del Estado

TOTAL COPARTICIPADO A LOS MUNICIPIOS Y COMUNAS AL MES DE ENERO DE CADA AÑO



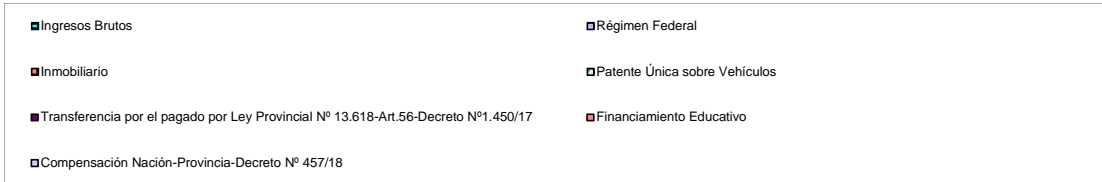
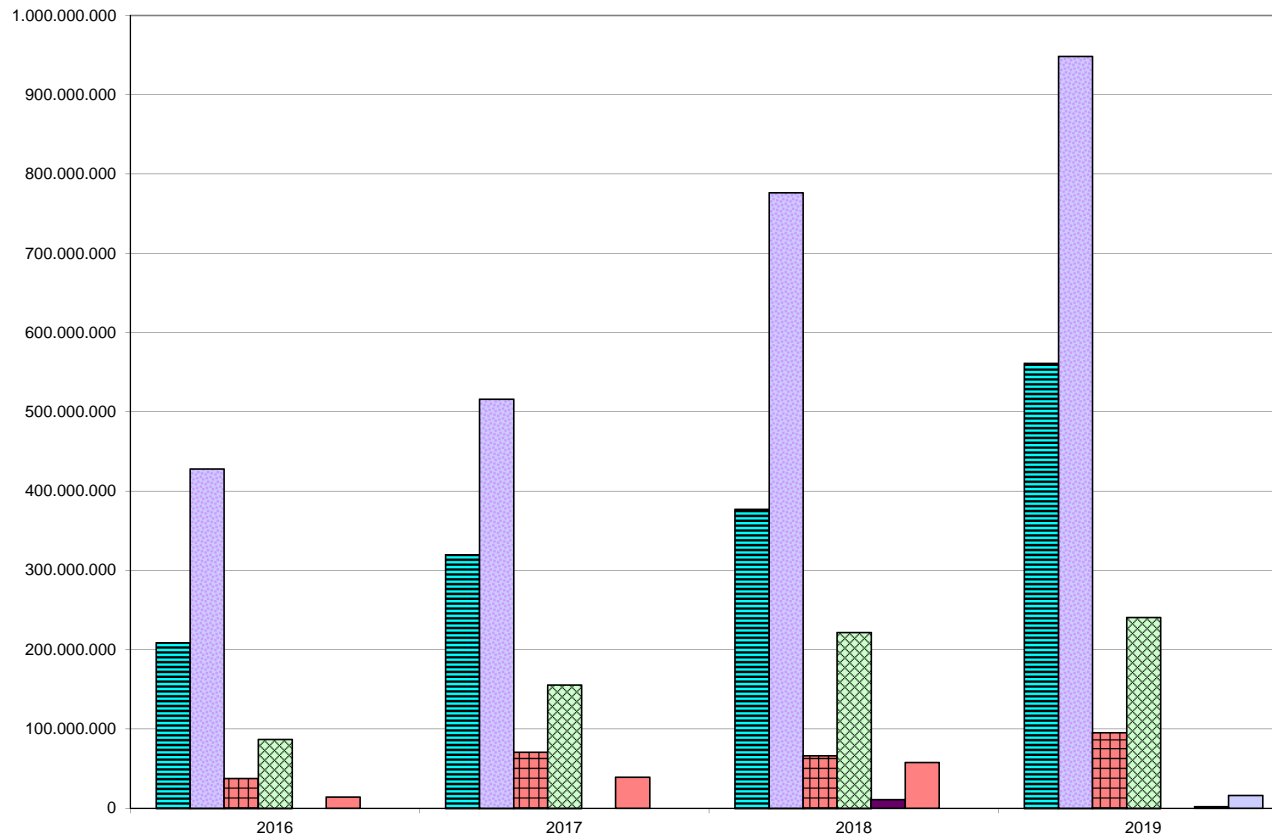
DIRECCIÓN GENERAL DE INGRESOS PÚBLICOS

TOTAL COPARTICIPADO A LOS MUNICIPIOS Y COMUNAS POR CATEGORIAS AL MES DE ENERO DE CADA AÑO



DIRECCIÓN GENERAL DE INGRESOS PÚBLICOS

EVOLUCION DE LA COPARTICIPACION IMPOSITIVA A LOS MUNICIPIOS Y COMUNAS AL MES DE ENERO DE CADA AÑO



DIRECCIÓN GENERAL DE INGRESOS PÚBLICOS